



МИНИСТЕРСТВО ОБРАЗОВАНИЯ И НАУКИ  
ЧЕЛЯБИНСКОЙ ОБЛАСТИ

ПРИКАЗ

27 СЕН 2022

Челябинск

№ 0172107

О проведении в 2022 году интернет-конкурса методических материалов «Обучение без границ»

В целях выявления и распространения наиболее эффективных практик организации образования детей с ограниченными возможностями здоровья

ПРИКАЗЫВАЮ:

1. Провести в период с 05.10.2022 г. по 06.12.2022 г. областной интернет-конкурс методических материалов «Обучение без границ» (далее – Конкурс).
2. Утвердить прилагаемое Положение об интернет-конкурсе методических материалов «Обучение без границ» (далее – Положение).
3. ГБУ ДПО «Челябинский институт переподготовки и повышения квалификации работников образования» (Хохлов А.В.) осуществить организационное и научно-методическое сопровождение Конкурса.
4. Контроль исполнения настоящего приказа возложить на заместителя Министра образования и науки Челябинской области Е. А. Коузovu

Министр

А.И. Кузнецов

Меркулова Марина Михайловна, (351) 263-34-17

Маковецкая Юлия Геннадьевна, (351) 263-32-49

Разослать: в дело, отдел исполнителя, сайт, ГБУ ДПО ЧИППКРО, МОУО, ОУ, подведомственные Министерству

УТВЕРЖДЕНО  
приказом Министерства  
образования и науки  
Челябинской области  
от 27 СЕН 2022 № 01/2107

## ПОЛОЖЕНИЕ

об интернет-конкурсе методических материалов «Обучение без границ»

### 1. Общие положения

1.1. Положение об интернет-конкурсе методических материалов «Обучение без границ» (далее — Положение) разработано на основании Федерального закона от 29.12.2012 г. № 273-ФЗ «Об образовании в Российской Федерации»; государственной программы Российской Федерации «Развитие образования» на период до 2025 года; Закона Челябинской области «Об образовании Челябинской области»; государственной программы Челябинской области «Развитие образования в Челябинской области» на период 2018 – 2025 годы; и иных нормативно-правовых актов, регламентирующих образовательную деятельность в системе общего и дополнительного образования.

1.2. Организатором интернет-конкурса методических материалов «Обучение без границ» (далее — Конкурс) выступает государственное бюджетное учреждение дополнительного профессионального образования «Челябинский институт переподготовки и повышения квалификации работников образования».

1.3. Участниками Конкурса являются руководящие и педагогические работники системы общего и дополнительного образования (далее - участники), а также иные заинтересованные лица.

1.4. Участие в Конкурсе осуществляется на безвозмездной основе и не предполагает взимание организационного взноса.

### 2. Цели и основные направления Конкурса

2.1. Целью Конкурса является выявление и обобщение инновационного опыта обучения и воспитания детей с ограниченными возможностями здоровья.

#### 2.2. Номинации Конкурса:

- Лучшая технологическая карта урока, организуемого для обучающихся с ограниченными возможностями здоровья с использованием цифровых инструментов;

- Лучшая разработка занятия по организации урочной и/или внеурочной деятельности обучающихся с ограниченными возможностями здоровья, в т.ч. материалы по организации коррекционно-развивающих занятий, индивидуализации образования;

- Лучшая разработка занятия дополнительного образования детей для обучающихся с ограниченными возможностями здоровья;

- Лучшая технологическая карта урока, направленного на формирование (развитие) профессиональной ориентации и (или) самоопределения обучающихся с ограниченными возможностями здоровья.

### 3. Особенности организации Конкурса

3.1. Конкурс организуется при поддержке Министерства образования и науки Челябинской области в формате интернет-конкурса в заочной форме на добровольной основе с 05.10.2022 г. по 06.12.2022 г. и проходит в два этапа:

первый этап – с 05.10.2022 г. по 04.11.2022 г. - размещение материалов на форуме;

второй этап – с 07.11.2022 г. по 02.12.2022 г. - работа конкурсной комиссии.

3.2. Конкурс проводится на площадке форума ГБУ ДПО ЧИППКРО: <https://ikt.ipk74.ru/forum/group4/>.

3.3. Участник конкурса после прохождения процедуры регистрации на форуме самостоятельно там же размещает подготовленный материал (конкурсную работу).

3.4. После размещения материала на форуме он будет рассмотрен конкурсной комиссией на соответствие формату конкурса. При несоответствии материала тематике конкурса, обозначенной в п. 2.2 настоящего Положения, он будет удален с форума без согласования с участником.

3.5. Отбор материалов, претендующих на получение диплома участника, осуществляется конкурсной комиссией, формируемой Организатором. Состав конкурсной комиссии формируется из представителей педагогической общественности, компетентной в вопросах обучения и воспитания детей с ограниченными возможностями здоровья.

3.6. Конкурсная комиссия осуществляет экспертизу предоставленных участниками материалов в период с 07.11.2022 г. по 04.12.2022 г.

3.7. Требования к оформлению конкурсной работы:

3.7.1. Конкурсная работа выполняется в текстовом редакторе Word (версия 97 или выше), Times New Roman, шрифт 14 пт через 1,5 интервала. В случае представления конкурсной работы в табличной форме можно использовать шрифт 12 пт через 1 интервал.

3.7.2. Конкурсная работа может состоять из нескольких отдельных файлов: непосредственно конкурсная работа и иллюстративный, необходимый сопровождающий материал (диаграммы, компьютерные программы, видео, рисунки и т.д.). Каждый файл подписывается отдельно. Например, Иванова ИВ\_технологическая карта и т.д.

Максимальный объем каждого файла не должен превышать 6 Мб.

3.7.3. Структура конкурсной работы должна соответствовать условиям конкурса и содержать следующие элементы:

- название номинации,
- краткие сведения об авторе (Ф.И.О. полностью, электронный адрес автора, полное название образовательной организации);

- краткая аннотация работы: название работы; цели и задачи; ожидаемый или полученный результат (5-10 предложений);
- конкурсная работа.

3.8. Материалы, предоставленные участниками на Конкурс, оцениваются по следующим критериям:

- оригинальность, новизна и актуальность представленных материалов;
- направленность на формирование (развитие) у обучающихся личностных, метапредметных или предметных образовательных результатов, направленность на соответствие работы принципам развивающего обучения;
- системность и структурированность материалов (соответствие содержания работы указанной цели и задачам, наличие четкой структуры);
- соблюдение авторских прав на использование в разработке текстовых и графических материалов, соблюдение правил цитирования заимствованного материала (в случае наличия плагиата, а именно: заимствования без указания ссылок, материал отклоняется экспертной группой).

3.9. Конкурсная комиссия определяет участников, набравших наибольшее количество баллов по результатам экспертизы, и объявляет их дипломантами Конкурса по номинациям, представленным в п. 2.2. настоящего Положения.

3.10. Итоги Конкурса по номинациям публикуются на форуме: <https://ikt.ipk74.ru/forum/group4/>.

3.11. Дипломанты Конкурса по номинациям получают дипломы Министерства образования и науки Челябинской области.

3.12. Лучшие работы публикуются в электронных изданиях ГБУ ДПО ЧИППКРО.

4. Основные функции организатора Конкурса и конкурсной комиссии

4.1. Организатор Конкурса:

4.1.1 устанавливает сроки проведения Конкурса;

4.1.2 осуществляет контроль размещения конкурсных материалов на портале;

4.1.3 определяет количественный и персональный состав конкурсной комиссии, регламент работы конкурсной комиссии;

4.1.4 организует проведение экспертизы соответствия представленных конкурсных материалов требованиям настоящего Положения;

4.1.5 издает распорядительный документ по результатам проведенного Конкурса на основе заключения конкурсной комиссии;

4.1.6 информирует участников Конкурса, общественность об итогах Конкурса через интернет-источники (форум: <https://ikt.ipk74.ru/forum/group4/>);

4.2. Конкурсная комиссия:

4.2.1 проводит экспертизу конкурсных материалов по номинациям;

4.2.2 формирует заключение по итогам экспертизы.

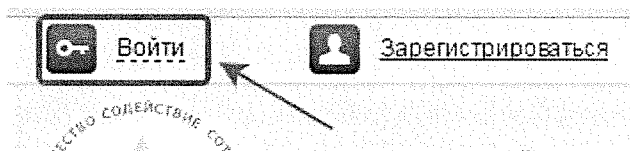
5. Процедура размещения материалов на форуме представлена в приложении к данному Положению.

Приложение к Положению об интернет-конкурсе методических материалов «Обучение без границ»

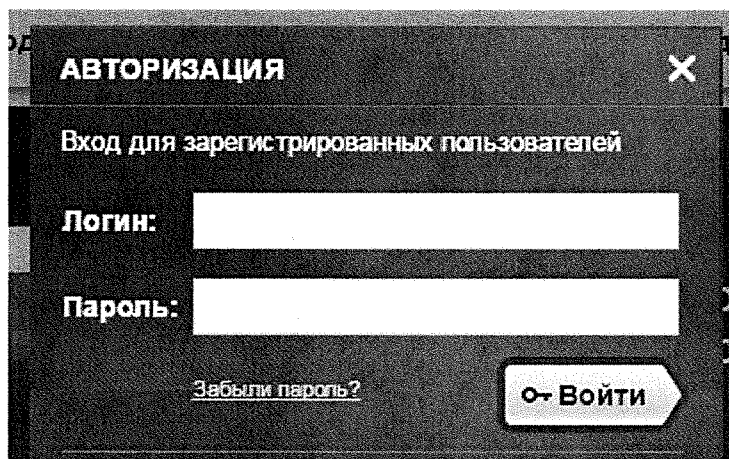
### Алгоритм размещения материалов на форуме интернет-конкурса методических материалов «Обучение без границ»

1. Участнику форума необходимо быть зарегистрированным пользователем цифрового информационно-методического ресурса «Сеть НПП», на базе которого проводится форум.

Для входа на цифровой информационно-методический ресурс «Сеть НПП» под Вашей учетной записью нажмите на ссылку «Войти», которая находится в верхней части каждой страницы портала над логотипом ГБУ ДПО ЧИПКРО.

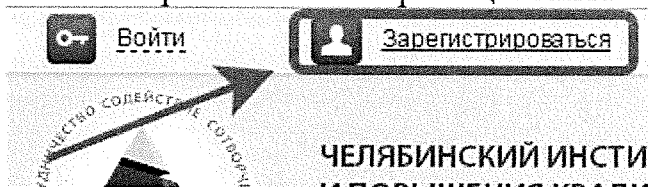


В появившемся окне введите учетные данные, указанные Вами при регистрации и нажмите на кнопку «Войти» с изображением ключа.

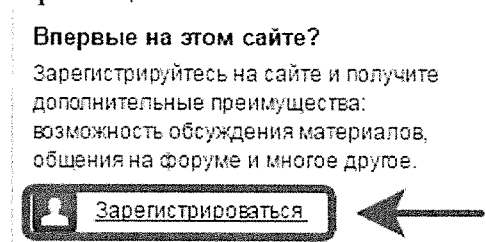
The image shows a dark-themed dialog box titled 'АВТОРИЗАЦИЯ' (Authorization) with a close button (X) in the top right corner. Below the title, it says 'Вход для зарегистрированных пользователей' (Login for registered users). There are two input fields: 'Логин:' (Login) and 'Пароль:' (Password). Below the password field is a link that says 'Забыли пароль?' (Forgot password?). At the bottom right, there is a button labeled 'Войти' (Login) with a key icon.

Если вы не имеете учетной записи на цифровом информационно-методическом ресурсе «Сеть НПП», перейдите на сайт по адресу <http://ikt.ipk74.ru/>, затем воспользуйтесь любой из следующих ссылок с текстом «Зарегистрироваться», расположенных на сайте:

- в верхней части страницы сайта




- в левом вертикальном блоке «Онлайн-регистрация» главной страницы сайта




- либо перейти по прямой ссылке, нажав на нее: <http://ikt.ipk74.ru/auth/registration/>.

После прохождения процедуры регистрации пользователю высылается письмо-подтверждение для активации учетной записи (пользователь должен перейти по ссылке из полученного по электронной почте, указанной при регистрации, письма). После того как пользователь подтвердит учетную запись и осуществит вход на сайт, он увидит сообщение, находящееся в верхней части сайта, содержащее имя учетной записи зарегистрированного пользователя и ссылку «Выйти», означающее, что пользователь вошел под указанным именем:



2. Для начала работы на форуме необходимо перейти на **форум** по ссылке:

- «Форум» в верхней части страницы сайта;



- либо перейти по прямой ссылке <http://ikt.ipk74.ru/forum/>

На странице раздела «Форум» найдите группу форумов с названием «Форумы». В данной группе Вы можете увидеть список форумов проводимых, либо прошедших форумов. Названия форумов соответствуют названию площадки.

Интернет-конкурсы		Темы	Сообщения	Обновление
VI	<a href="#">VII Международный интернет-конкурс «Творческий учитель – одаренный ученик» - 2018</a>	6	55	<a href="#">Итоги VII Международного (Павел Сафронов) 25.04.2018 13:33:50</a>
VII	<a href="#">Интернет-конкурс для детей «Мир без границ»</a>	6	694	<a href="#">Итоги Сетевого конкурса (Павел Сафронов) 25.01.2018 09:03:37</a>
VIII	<a href="#">Интернет-конкурс «Обучение без границ» - 2017</a>	5	131	<a href="#">РЕЗУЛЬТАТЫ интернет-конкурса (Павел Сафронов) 07.12.2017 17:17:45</a>
IX	<a href="#">Архив интернет-конкурсов Подфорум № 6</a>	36	1297	<a href="#">Итоги VI Международного интернет-конкурса «Творческий учитель – одаренный ученик» - 2017</a>

В списке форумов найдите название Региональный форум «Современная школа – современный наставник», в котором собираетесь принять участие, и перейдите по названию-ссылке выбранного форума. На следующей странице Вы увидите список направлений, обозначенных в п. 2.2 настоящего Положения. Определите для себя раздел, в обсуждении которой желаете представить Вашу работу, перейдите по названию-ссылке определенной Вами номинации.

3. Участник конкурса самостоятельно размещает материалы (методические материалы, программы, диагностический инструментарий), в разделе «Я знаю, как (обмен опытом)», по описанному ниже алгоритму.

Чтобы оставить сообщение в обсуждаемой теме, воспользуйтесь соответствующей формой, находящейся в конце страницы, после списка сообщений участников обсуждения темы-номинации. Данная форма видна только зарегистрированным участникам цифрового информационно-методического ресурса «Сеть НПП», выполнившим вход на форум под своей учетной записью.


Для того, чтобы прикрепить файлы к сообщению, необходимо выполнить следующие действия, находясь на странице обсуждаемой темы:

- 1) В конце страницы обсуждения необходимо найти форму для публикации сообщения (форма доступна только зарегистрированным участникам форума, выполнившим вход на сайт под своей учетной записью);
  - 2) Ввести текст сообщения в текстовое поле;
  - 3) Для того чтобы прикрепить файлы к сообщению, Вам необходимо быть зарегистрированным участником любого из проектов Mail.ru, например почты Mail.ru, **либо использовать любое другое хранилище файлов в сети Интернет, убедившись, что файлы будут доступны для скачивания и просмотра на протяжении всего времени работы оргкомитета конференции.** (подробнее в п.3.1.)
  - 4) Для публикации сообщения нажать на кнопку «Ответить».
- Показывать графические смайлы в этом сообщении  
 Подписаться на новые сообщения этой темы  
 Подписаться на новые сообщения этого форума

**Ответить**    **Просмотр**

3.1. Прикрепление файлов, размещенных на сторонних источниках (на примере сервиса Облако@Mail.ru)

Перейдите по адресу <https://cloud.mail.ru/home/>, (при необходимости пройдите авторизацию в системе), найдите кнопку «Загрузить», следуйте появившимся на странице инструкциям для загрузки файлов. Обратите внимание, что описываемое далее в данной инструкции действие допустимо только для одного выбранного файла и не может быть выполнено к нескольким. *Повторите операцию нужное количество раз, выбирая нужный файл.*

**Повторить нужное количество раз в сервисе Облако@Mail.ru:** после того, как необходимое количество файлов было загружено в хранилище Облако@Mail.ru, выберите из списка файл для публикации на форуме, установив «галочку» слева от имени файла, затем нажмите на кнопку в начале страницы «Получить ссылку». В появившемся окне нажмите на кнопку «Копировать». Вернитесь к форме для ввода сообщения форума, установите курсор в место в тексте, куда будет вставлена ссылка для скачивания/просмотра файла, затем в панели инструментов над блоком для ввода текста сообщения найдите изображение звена цепи  и нажмите на него. В появившемся окне введите название прикрепляемого файла в поле «Текст» в соответствии с требованиями к оформлению приложений, в поле «Адрес» введите скопированный адрес ссылки на файл в Облаке Mail.ru. Нажмите на кнопку «Сохранить».

Для публикации сообщения нажать на кнопку «Ответить» под формой для ввода сообщения.

- Показывать графические смайлы в этом сообщении
- Подписаться на новые сообщения этой темы
- Подписаться на новые сообщения этого форума

По возникающим **техническим** вопросам обратитесь к Бессарабову Александру Юрьевичу, программисту отдела разработки и сопровождения корпоративных информационных систем ГБУ ДПО ЧИПКРО, по тел.: (351) 264-05-08 (пн.-пт., с 09.00 до 16.00) или электронной почте: [bessarabov\\_au@ipk74.ru](mailto:bessarabov_au@ipk74.ru);

По возникающим **организационным** вопросам обратитесь к Сериковой Валентине Ивановне, заведующей лабораторией организационно-методической работы ГБУ ДПО ЧИПКРО, по тел.: (351) 263-32-49 (пн.-пт., с 09.00 до 16.00) или электронной почте: [metod\\_rabota@ipk74.ru](mailto:metod_rabota@ipk74.ru).